






NUSCORE-ANLEITUNG ZUM ABLAUF DER WETTSPIELSAISON

FÜR SPORTWARTE, VEREINSADMINS UND SPORTBÜROS IN DEN LANDESVERBÄNDEN

| | Wann | Was | Wer |
|---|--------------------------------|---|---|
|  | Vor Beginn der Wettspielsaison | Vornehmen der notwendigen Konfigurationen zu nuScore in den Ligen oder Gruppen <i>siehe „nuScore-Anleitung Konfigurationen nuLiga“</i> | Sportbüro Landesverbände |
|  | Vor Beginn der Wettspielsaison | Versand der Gamecodes und PINs an die Mannschaftsführer <i>siehe „nuScore-Anleitung Gamecodes und PINs“</i> | Sportwarte, Vereinsadmins, Ergebniserfasser |
|  | Vor dem Spieltag | Bereithalten des Game Codes und der PIN aus der vom Vereinsadmin zu Beginn der Saison erhaltenen Information | Mannschaftsführer Heimmannschaft |
|  | Vor dem Spieltag | Bereithalten der PIN aus der vom Vereinsadmin zu Beginn der Saison erhaltenen Information | Mannschaftsführer Gastmannschaft |
|  | Am Spieltag | Erfassung der Spielergebnisse <i>siehe „nuScore-Anleitung Anwendung“</i> | Mannschaftsführer |